






|  |                                       |                     |  |
|--|---------------------------------------|---------------------|--|
|  UNIVERSIDAD DE EXTREMADURA | <b>INFORME ANUAL DE LA TITULACIÓN</b> |                     | FACULTAD DE CIENCIAS<br>DE LA DOCUMENTACIÓN<br>Y LA COMUNICACIÓN |
|  | CURSO: 2013/14                        | CÓDIGO: PRESTO_D001 |  |


# Informe anual del Máster Universitario de Investigación en Ciencias Sociales y Jurídicas: especialidad en Documentación y Comunicación Curso 2013/14

|   |  |   |
|---|--|---|
| <b>Elaborado por:</b><br>Comisión de calidad del título<br><br><b>Fecha: 27 de febrero de 2015</b>  | <b>Aprobado por:</b><br>Comisión de Calidad del centro<br><br><b>Fecha: 5 de marzo de 2015</b>                                   | <b>Aprobado por:</b><br>Junta de Centro<br><br><b>Fecha: 6 de marzo de 2015</b>   |
| <b>Firma</b><br><br>Fdo. M <sup>a</sup> Rosario Fernández Falero | <b>Firma</b><br><br>Fdo. José Luis Bonal Zazo | <b>Firma</b><br><br>Fdo. María J. Reyes Barragán |

|  |                                       |                     |  |
|--|---------------------------------------|---------------------|--|
|  UNIVERSIDAD DE EXTREMADURA | <b>INFORME ANUAL DE LA TITULACIÓN</b> |                     | FACULTAD DE CIENCIAS<br>DE LA DOCUMENTACIÓN<br>Y LA COMUNICACIÓN |
|  | CURSO: 2013/14                        | CÓDIGO: PRESTO_D001 |  |

## ÍNDICE

|   |    |
|---|----|
| 1.- DATOS IDENTIFICATIVOS DE LA TITULACIÓN .....              | 3  |
| 2.- COMISIÓN DE CALIDAD DEL TÍTULO .....                      | 3  |
| 2.1.- MIEMBROS .....  | 3  |
| 2.2.- VALORACIÓN DE SU FUNCIONAMIENTO .....                   | 4  |
| 3.- ANÁLISIS DE LOS INDICADORES DE LA TITULACIÓN .....        | 5  |
| 3.1 ANÁLISIS INDIVIDUALIZADO DE INDICADORES .....             | 5  |
| 3.2 ANÁLISIS GENERAL DE INDICADORES .....                     | 11 |
| 4.- ANÁLISIS DE LA SATISFACCIÓN DE LOS GRUPOS DE INTERÉS..... | 12 |
| 5.- ANÁLISIS POR ASIGNATURAS .....                            | 14 |
| 6.- CUMPLIMIENTO DEL PLAN DE MEJORA DEL AÑO ANTERIOR.....     | 14 |
| 7.- DEBILIDADES Y ÁREAS DE MEJORA DETECTADAS .....            | 14 |
| 8.- PLAN DE MEJORA. ....                                      | 15 |

|   |                                       |                     |  |
|---|---------------------------------------|---------------------|--|
|  | <b>INFORME ANUAL DE LA TITULACIÓN</b> |                     | FACULTAD DE CIENCIAS<br>DE LA DOCUMENTACIÓN<br>Y LA COMUNICACIÓN |
|   | CURSO: 2013/14                        | CÓDIGO: PRESTO_D001 |  |

## 1.- DATOS IDENTIFICATIVOS DE LA TITULACIÓN

- NOMBRE: Máster Universitario de Investigación en Ciencias Sociales y Jurídicas. Especialidad en Documentación y Comunicación
- CENTRO: Facultad de Ciencias de la Documentación y la Comunicación
- AÑO DE IMPLANTACIÓN: 2009
- Nº DE CRÉDITOS: 60
- WEB PARA INFORMACIÓN ADICIONAL: [http://www.unex.es/conoce-la-uex/estructura-academica/centros/alcazaba/info\\_academica\\_centro/titulaciones/info\\_titulacion?idTitulacion=M26&idPlan=1705&idCentro=17](http://www.unex.es/conoce-la-uex/estructura-academica/centros/alcazaba/info_academica_centro/titulaciones/info_titulacion?idTitulacion=M26&idPlan=1705&idCentro=17)

## 2.- COMISIÓN DE CALIDAD DEL TÍTULO

### 2.1.- MIEMBROS

Durante el curso 2013/2014 la Comisión ha estado integrada por los miembros que se relacionan a continuación. No obstante, a lo largo del curso se han incorporado algunas personas y otras han causado baja.


- Presidente: D<sup>a</sup>. María del Rosario Fernández Falero (Coordinadora de Calidad del Título)
- Vocales: D<sup>a</sup>. María J. Reyes Barragán (PDI)  
D<sup>a</sup>. Soledad Ruano López<sup>1</sup> (PDI)  
D. Vicente Guerrero Bote<sup>2</sup> (PDI)  
D<sup>a</sup>. María Jesús Salas Olgado (PAS)
- Secretario: D<sup>a</sup>. Ana Castillo Díaz<sup>3</sup> (PDI)  
D. Pedro Millán Barroso<sup>4</sup> (PDI)

<sup>1</sup> D<sup>a</sup> Soledad Ruano López participó en las reuniones de la Comisión hasta la sesión celebrada el 3 de noviembre de 2013.

<sup>2</sup> D. Vicente Guerrero Bote se incorpora a las reuniones de la Comisión en la sesión de 17 de junio de 2014.

<sup>3</sup> D<sup>a</sup>. Ana Castillo Díaz formó parte de la Comisión hasta la sesión de 2 de octubre de 2013.

<sup>4</sup> D. Pedro Millán Barroso perteneció a la comisión durante un breve periodo de tiempo del curso 2013/2014, durante el cual no se celebró ninguna reunión de trabajo.

|   |                                       |                     |  |
|---|---------------------------------------|---------------------|--|
|  | <b>INFORME ANUAL DE LA TITULACIÓN</b> |                     | FACULTAD DE CIENCIAS<br>DE LA DOCUMENTACIÓN<br>Y LA COMUNICACIÓN |
|   | CURSO: 2013/14                        | CÓDIGO: PRESTO_D001 |  |

## 2.2.- VALORACIÓN DE SU FUNCIONAMIENTO

La Comisión se ha reunido en 5 ocasiones a lo largo del curso 2013-14, siendo los temas tratados los siguientes:

- Elaboración del Informe anual del MUI para el año 2013.
- Revisión de la siguiente documentación: procedimiento de realización de encuestas de satisfacción de los estudiantes con la actividad docente, procedimiento para la evaluación de la actividad docente del profesorado y proceso para el desarrollo de las enseñanzas.
- Solicitud de cambio de Tutor del Trabajo Fin de Máster.
- Elaboración del informe ACREDITA de la ANECA.
- Revisar y aprobar, si procede, las Fichas de la titulación.


La asistencia de los miembros de la Comisión durante el curso 2013/2014 ha sido elevada y ha desarrollado su actividad con total normalidad, sin que se haya producido ninguna incidencia destacable. El porcentaje de asistencias aparece recogido en la siguiente tabla. Tal como puede apreciarse, dos miembros de la Comisión han asistido a 2 reuniones, sin embargo, teniendo en cuenta la fecha de incorporación a la Comisión el porcentaje de asistencia computado es del 100%<sup>5</sup>.

| Máster Universitario de Investigación en Ciencias Sociales y Jurídicas |         |         |         |         |         |      |
|--|---------|---------|---------|---------|---------|------|
| Miembros   | Acta 11 | Acta 12 | Acta 13 | Acta 14 | Acta 15 | %    |
| D <sup>a</sup> M <sup>a</sup> del Rosario Fernández Falero             | Asiste  | Asiste  | Asiste  | Asiste  | Asiste  | 100% |
| Vicente Guerrero   |         |         |         | Asiste  | Asiste  | 100% |
| D. Antonio Muñoz Cañavate  | Asiste  | Asiste  | Asiste  | Asiste  | Ausente | 80%  |
| D <sup>a</sup> María J. Reyes Barragán                                 | Asiste  | Asiste  | Asiste  | Asiste  | Asiste  | 100% |
| D <sup>a</sup> Soledad Ruano López                                     | Asiste  | Asiste  |         |         |         | 100% |
| D <sup>a</sup> M <sup>a</sup> Jesús Salas Olgado                       | Ausente | Ausente | Ausente | Ausente | Ausente | 0%   |

**Tabla 1** Índice de participación en la Comisión

El único problema relacionado con la composición de la Comisión de Calidad del Título es la falta de participación de los alumnos: como se puede advertir, la comisión no tiene representantes de los alumnos.

<sup>5</sup> Se trata de D<sup>a</sup> Soledad Ruano, quien asistió a todas las reuniones hasta que abandonó la Comisión y D. Vicente Guerrero, quien ha asistido a todas las reuniones desde su incorporación.

|   |                                       |                     |  |
|---|---------------------------------------|---------------------|--|
|  | <b>INFORME ANUAL DE LA TITULACIÓN</b> |                     | FACULTAD DE CIENCIAS<br>DE LA DOCUMENTACIÓN<br>Y LA COMUNICACIÓN |
|   | CURSO: 2013/14                        | CÓDIGO: PRESTO_D001 |  |

### 3.- ANÁLISIS DE LOS INDICADORES DE LA TITULACIÓN

Presentaremos en primer lugar un análisis individualizado de cada indicador y después un análisis global del conjunto de indicadores.

#### 3.1 ANÁLISIS INDIVIDUALIZADO DE INDICADORES

- **Alumnos matriculados de nuevo ingreso en primer curso (OBIN\_DU017)**

| Máster Universitario de Investigación en Ciencias Sociales y Jurídicas |         |         |       |
|--|---------|---------|-------|
| Curso  | Hombres | Mujeres | Total |
| 2010-2011  | 5       | 7       | 12    |
| 2011-2012  | 0       | 7       | 7     |
| 2012-2013  | 1       | 9       | 10    |
| 2013-2014  | 1       | 3       | 4     |

**Tabla 2** OBIN\_DU-017. *Alumnos matriculados de nuevo ingreso en primer curso en el plan de estudios (MUI)*

El número de alumnos matriculados de nuevo ingreso en el Máster Universitario de Investigación en Ciencias Sociales y Jurídicas ha experimentado un descenso, con un repunte en el curso 2012/2013. Durante el curso 2013/2014 los alumnos de nuevo ingreso fueron 4. En cuanto a la distribución por sexos, existe un claro predominio del número de mujeres que cursan el Máster frente al número de hombres. En el curso 2013/2014 esta tendencia se mantuvo: el 75% de los matriculados fueron mujeres.

- **Movilidad internacional de alumnos (OBIN\_DU008)**

| Máster Universitario de Investigación en Ciencias Sociales y Jurídicas |                      |                     |      |
|--|----------------------|---------------------|------|
| Curso  | Alumnos matriculados | Alumnos extranjeros | %    |
| 2009-2010  | 20                   | 0                   | 0,00 |
| 2010-2011  | 16                   | 0                   | 0,00 |
| 2011-2012  | 9                    | 0                   | 0,00 |
| 2012-2013  | 15                   | 0                   | 0,00 |
| 2013-2014  | 4                    | 0                   | 0,00 |

**Tabla 3** OBIN\_DU-008. *Movilidad internacional de alumnos (MUI)*

Se advierte que no hay ningún alumno extranjero matriculado a lo largo de los cursos de los cuales hay información. Tampoco en el curso 2013/2014. Aunque se espera su presencia en próximos cursos.

- **Alumnos matriculados (OBIN\_PA-004)**

| Máster Universitario de Investigación en Ciencias Sociales y Jurídicas |         |         |       |
|--|---------|---------|-------|
| Curso  | Hombres | Mujeres | Total |
| 2009-2010  | 5       | 15      | 20    |
| 2010-2011  | 4       | 12      | 16    |
| 2011-2012  | 0       | 9       | 9     |
| 2012-2013  | 2       | 13      | 15    |
| 2013-2014  | 1       | 3       | 4     |

**Tabla 4.** OBIN\_PA-004. *Alumnos matriculados (MUI)*


El número de alumnos matriculados en el Máster Universitario en Investigación en Ciencias Sociales y Jurídicas ha sufrido un descenso paulatino desde su puesta en marcha en el curso 2009/2010, si bien en el curso 2012/2013 experimentó un leve repunte. En el curso 2013/2014 presenta los valores más bajos, con cuatro alumnos matriculados. En cuanto a la distribución por sexos se advierte un predominio del número de mujeres sobre el número de hombres. En el curso 2013/2014 existe un porcentaje del 75% de mujeres frente al 25% de hombres.

- **Alumnos egresados (OBIN\_PA-005)**

| Máster Universitario de Investigación en Ciencias Sociales y Jurídicas |         |         |       |
|--|---------|---------|-------|
| Curso  | Hombres | Mujeres | Total |
| 2009-2010  | 4       | 10      | 14    |
| 2010-2011  | 1       | 6       | 7     |
| 2011-2012  | 0       | 4       | 4     |
| 2012-2013  | 1       | 9       | 10    |
| 2013-2014  | 0       | 2       | 2     |

**Tabla 5** OBIN\_PA-005. *Alumnos egresados (MUI)*

El número de egresados del Máster Universitario en Investigación en Ciencias Sociales y Jurídicas presenta fuertes variaciones, oscilando entre los 2 egresados por curso (2013/2014) y los 14 egresados por curso (2009/2010). En el curso 2013/2014 el número total asciende solamente a 2 egresados. Sin embargo, si se interpreta la cifra en vinculación con los alumnos matriculados (OBIN\_PA-004) se puede concluir que la cantidad de estudiantes que históricamente han egresado desde la implementación del Máster ronda el 50%. Esta cifra resulta alta y puede ser atribuible a uno de los problemas detectados en el devenir de la titulación: los alumnos llegan a aprobar las asignaturas pero presentan dificultades a la hora de concretar la elaboración del Trabajo fin de Máster y como consecuencia no llegan a egresar. En cuanto a la distribución por sexos, se advierte un fuerte predominio del número de egresados de sexo femenino frente a los egresados de sexo masculino. Incluso hay cursos académicos, como el 2011-2012 y el 2013-2014 en que todos los egresados son de género femenino.

|   |                                       |                     |  |
|---|---------------------------------------|---------------------|--|
|  | <b>INFORME ANUAL DE LA TITULACIÓN</b> |                     | FACULTAD DE CIENCIAS<br>DE LA DOCUMENTACIÓN<br>Y LA COMUNICACIÓN |
|   | CURSO: 2013/14                        | CÓDIGO: PRESTO_D001 |  |

- **Créditos matriculados (OBIN\_PA-006)**

| Máster Universitario de Investigación en Ciencias Sociales y Jurídicas |                             |
|--|-----------------------------|
| Curso  | Nº de créditos matriculados |
| 2009-2010  | 822,00                      |
| 2010-2011  | 570,00                      |
| 2011-2012  | 360,00                      |
| 2012-2013  | 444,00                      |
| 2013-2014  | 156,00                      |

**Tabla 6.** OBIN\_PA-006. *Créditos matriculados (MUI)*

Tal como se puede apreciar en la tabla y en el gráfico precedentes el número de créditos matriculados en el Máster Universitario en Investigación en Ciencias Sociales y Jurídicas desciende de forma progresiva, con un ligero repunte en el curso 2012/2013. El curso 2013/2014 es el curso con el número de créditos más bajo: 156. La evolución de este dato es similar a la del número de alumnos.

- **Créditos matriculados por alumnos de movilidad entrantes (OBIN\_PA-008)**

| Máster Universitario de Investigación en Ciencias Sociales y Jurídicas |                             |
|--|-----------------------------|
| Curso  | Nº de créditos matriculados |
| 2009-2010  | 0,00                        |
| 2010-2011  | 0,00                        |
| 2011-2012  | 0,00                        |
| 2012-2013  | 6,00                        |
| 2013-2014  | 0,00                        |

**Tabla 7.** OBIN\_PA-008. *Créditos matriculados por alumnos de movilidad entrantes (MUI)*


En el Máster Universitario en Investigación en Ciencias Sociales y Jurídicas sólo hay créditos matriculados por alumnos de movilidad entrantes en el curso 2012/2013 (6 créditos). En el 2013/2014 no se encuentra ningún crédito de este tipo.

- **Tasa de abandono (OBIN\_RA-001)**

| Máster Universitario de Investigación en Ciencias Sociales y Jurídicas |                     |                                     |      |
|--|---------------------|-------------------------------------|------|
| Curso  | Número de abandonos | Cohorte de alumnos de nuevo ingreso | %    |
| 2009-2010  | --                  | --                                  | --   |
| 2010-2011  | --                  | 20                                  | 0,00 |
| 2011-2012  | --                  | 11                                  | 0,00 |
| 2012-2013  | --                  | 7                                   | 0,00 |
| 2013-2014  | --                  | 11                                  | 0,00 |

**Tabla 7.** OBIN\_RA-001. *Tasa de abandono (MUI)*

La tasa de abandono del Máster Universitario en Investigación en Ciencias Sociales y Jurídicas es de 0%.

|   |                                       |                     |  |
|---|---------------------------------------|---------------------|--|
|  | <b>INFORME ANUAL DE LA TITULACIÓN</b> |                     | FACULTAD DE CIENCIAS<br>DE LA DOCUMENTACIÓN<br>Y LA COMUNICACIÓN |
|   | CURSO: 2013/14                        | CÓDIGO: PRESTO_D001 |  |

- **Tasa de rendimiento (OBIN\_RA-002)**

| Máster Universitario de Investigación en Ciencias Sociales y Jurídicas |                    |                       |       |
|--|--------------------|-----------------------|-------|
| Curso  | Créditos aprobados | Créditos matriculados | %     |
| 2009-2010  | 726,00             | 822,00                | 88,32 |
| 2010-2011  | 384,00             | 570,00                | 67,37 |
| 2011-2012  | 276,00             | 360,00                | 76,67 |
| 2012-2013  | 372,00             | 444,00                | 83,78 |
| 2013-2014  | 132,00             | 156,00                | 84,62 |

**Tabla 8. OBIN\_RA-002. Tasa de rendimiento (MUI)**

La tasa de rendimiento del Máster Universitario en Investigación en Ciencias Sociales y Jurídicas es elevada, con valores superiores al 67%. En su evolución se advierte una ligera disminución en el curso 2010-2011, y su posterior recuperación de forma progresiva durante los cursos siguientes. Hasta alcanzar el mayor valor en el curso académico 2013/2014.


- **Tasa de éxito (OBIN\_RA-003)**

| Máster Universitario de Investigación en Ciencias Sociales y Jurídicas |                    |                      |        |
|--|--------------------|----------------------|--------|
| Curso  | Créditos aprobados | Créditos presentados | %      |
| 2009-2010  | 726,00             | 732,00               | 99,18  |
| 2010-2011  | 384,00             | 384,00               | 100,00 |
| 2011-2012  | 276,00             | 276,00               | 100,00 |
| 2012-2013  | 372,00             | 378,00               | 98,41  |
| 2013-2014  | 132,00             | 132,00               | 100,00 |

**Tabla 9. OBIN\_RA-003. Tasa de éxito (MUI)**

La tasa de éxito del Máster Universitario en Investigación en Ciencias Sociales y Jurídicas es muy elevada, con valores siempre próximos al 100%. Incluso en los cursos académicos 2010/2011, 2011/2012 y 2013/2014 se alcanza una tasa de éxito del 100%. Según este indicador la superación de créditos alcanza el máximo porcentaje de eficacia. Consecuentemente, la titulación llega a la mejor tasa de éxito posible.



|   |                                       |                     |  |
|---|---------------------------------------|---------------------|--|
|  | <b>INFORME ANUAL DE LA TITULACIÓN</b> |                     | FACULTAD DE CIENCIAS<br>DE LA DOCUMENTACIÓN<br>Y LA COMUNICACIÓN |
|   | CURSO: 2013/14                        | CÓDIGO: PRESTO_D001 |  |

- **Tasa de graduación (OBIN\_RA-004)**

| Máster Universitario de Investigación en Ciencias Sociales y Jurídicas |                             |                                     |       |
|--|-----------------------------|-------------------------------------|-------|
| Curso  | Número de alumnos graduados | Cohorte de alumnos de nuevo ingreso | %     |
| 2009-2010  | --                          | --                                  | --    |
| 2010-2011  | 16                          | 20                                  | 80,00 |
| 2011-2012  | 5                           | 11                                  | 45,45 |
| 2012-2013  | 6                           | 7                                   | 85,71 |
| 2013-2014  | 6                           | 11                                  | 54,55 |

**Tabla 10.** OBIN\_RA-004. *Tasa de graduación (MUJ)*


La tasa de graduación del Máster Universitario en Investigación en Ciencias Sociales y Jurídicas es variable. Presenta notables diferencias entre unos cursos y otros, oscilando entre el 45% del curso 2011/2012 y el 85% del curso 2012/2013. No se aprecia por tanto una tendencia determinada. En el curso 2013/2014 la tasa de graduación fue del 54,55%.

- **Duración media de los estudios (OBIN\_RA-005)**

| Máster Universitario de Investigación en Ciencias Sociales y Jurídicas |       |        |        |        |        |        |        |        |        |           |                 |      |
|--|-------|--------|--------|--------|--------|--------|--------|--------|--------|-----------|-----------------|------|
| Curso  | 1 año | 2 años | 3 años | 4 años | 5 años | 6 años | 7 años | 8 años | 9 años | >=10 años | Nº de graduados | Años |
| 2012-2013  | 0     | 1      | 0      | 0      | 0      | 0      | 0      | 0      | 0      | 0         | 1               | 2,00 |
| 2013-2014  | 2     | 0      | 0      | 0      | 0      | 0      | 0      | 0      | 0      | 0         | 2               | 1    |

**Tabla 11.** OBIN\_RA-005. *Duración media de los estudios (MUJ)*

De acuerdo a la información disponible, la duración media de los estudios del Máster Universitario en Investigación en Ciencias Sociales y Jurídicas es de 1,5 años. Es previsible que el retraso en la finalización de los estudios se deba a la demora en la presentación y defensa del trabajo de fin de máster. En el curso 2013/2014 todos los estudiantes tardaron un curso académico en concluir sus estudios.

|   |                                       |                     |  |
|---|---------------------------------------|---------------------|--|
|  | <b>INFORME ANUAL DE LA TITULACIÓN</b> |                     | FACULTAD DE CIENCIAS<br>DE LA DOCUMENTACIÓN<br>Y LA COMUNICACIÓN |
|   | CURSO: 2013/14                        | CÓDIGO: PRESTO_D001 |  |

- **Tasa de eficiencia (OBIN\_RA-006)**

| Máster Universitario de Investigación en Ciencias Sociales y Jurídicas |                     |                               |                                 |        |
|--|---------------------|-------------------------------|---------------------------------|--------|
| Curso  | Número de graduados | Número de créditos requeridos | Número de créditos matriculados | Tasa   |
| 2009-2010  | 14                  | 60,00                         | 840,00                          | 100,00 |
| 2010-2011  | 7                   | 60,00                         | 480,00                          | 87,50  |
| 2011-2012  | 1                   | 60                            | 60                              | 100,00 |
| 2012-2013  | 1                   | 60                            | 72                              | 83,33  |
| 2013-2014  | 2                   | 60                            | 120,00                          | 100,00 |

**Tabla 12.** OBIN\_RA-006. *Tasa de eficiencia (MUI)*


La tasa de eficiencia del Máster Universitario en Investigación en Ciencias Sociales y Jurídicas presenta valores que oscilan entre el 83,33% y el 100%. Durante los cursos 2009/2010, 2011/2012 y 2013/2014 alcanzó el valor máximo del 100%. Los valores indican que la cantidad de alumnos que han aprobado en su primera matrícula es muy alta.

- **Tasa de progreso normalizado (OBIN\_RA-007)**

| Máster Universitario de Investigación en Ciencias Sociales y Jurídicas |                          |                             |      |
|--|--------------------------|-----------------------------|------|
| Curso  | Nº de créditos aprobados | Nº de créditos matriculados | Tasa |
| 2009-2010  | 180,00                   | 840,00                      | 0,21 |
| 2010-2011  | --                       | 480,00                      | --   |
| 2011-2012  | 60,00                    | 60,00                       | 1,00 |
| 2012-2013  | 60,00                    | 72,00                       | 0,83 |
| 2013-2014  | 84,00                    | 120,00                      | 0,70 |

**Tabla 13.** OBIN\_RA-007. *Tasa de progreso normalizado (MUI)*

La tasa de progreso normalizado del Máster Universitario en Investigación en Ciencias Sociales y Jurídicas es irregular. Desde el curso académico 2011/2012 presenta valores positivos, próximos a 1, aunque después desciende progresivamente, hasta el curso 2013/2014, en que presenta un valor de 0,70.

|   |                                       |                     |  |
|---|---------------------------------------|---------------------|--|
|  | <b>INFORME ANUAL DE LA TITULACIÓN</b> |                     | FACULTAD DE CIENCIAS<br>DE LA DOCUMENTACIÓN<br>Y LA COMUNICACIÓN |
|   | CURSO: 2013/14                        | CÓDIGO: PRESTO_D001 |  |

- **Convocatorias medias para aprobar (OBIN\_RA-008)**

| Máster Universitario de Investigación en Ciencias Sociales y Jurídicas |                           |
|--|---------------------------|
| Curso  | Nº medio de convocatorias |
| 2009-2010  | 1,01                      |
| 2010-2011  | 1,00                      |
| 2011-2012  | 1,00                      |
| 2012-2013  | 1,02                      |
| 2013-2014  | 1,00                      |

**Tabla 14.** OBIN\_RA-008. *Convocatorias medias para aprobar (MUI)*

El número medio de convocatorias que un estudiante requiere para aprobar una asignatura del Máster Universitario en Investigación en Ciencias Sociales y Jurídicas es de ligeramente superior a 1 (período 2009/2014). Tal como se puede advertir en el gráfico anterior esta cantidad ha permanecido invariable desde el curso de implantación de los estudios. En el curso 2013/2014 el número medio fue el mismo. En cualquier caso, se trata de un valor similar a otros títulos de Máster, pero inferior al de las titulaciones de Grado impartidas en la Facultad.

- **Nota media de los estudiantes graduados (OBIN\_RA-010)**


| Máster Universitario de Investigación en Ciencias Sociales y Jurídicas |             |            |
|--|-------------|------------|
| Curso  | Escala 0-10 | Escala 1-4 |
| 2011-2012  | --          | --         |
| 2012-2013  | 8,27        | 2,35       |
| 2013-2014  | 8,57        | 2,55       |

**Tabla 15.** OBIN\_RA-010. *Nota media de los estudiantes graduados (MUI)*

La nota media de los estudiantes del Máster Universitario en Investigación en Ciencias Sociales y Jurídicas es superior a 8 (período 2012/2014). Se trata de una media que se mantiene con pocas variaciones durante todos los cursos de los que constan datos. En el curso 2013/2014 la nota media fue de 8,57 / 2,55.

### 3.2 ANÁLISIS GENERAL DE INDICADORES

Durante el curso 2013/2014 el Máster Universitario de Investigación en Ciencias Sociales y Jurídicas ha sufrido una reducción del número de alumnos matriculados de nuevo ingreso, esta reducción no puede considerarse como una tendencia consolidada, ya que en el curso anterior, 2012/2013, se había producido un incremento respecto al curso 2011/2012. Por otra parte, cabe destacar que el número total de alumnos matriculados en el Máster es similar al número de alumnos de nuevo ingreso: 4 en total. Se deduce así que, habitualmente, los estudiantes del Máster terminan sus estudios en el período establecido para ello: un curso

|   |                                       |                     |  |
|---|---------------------------------------|---------------------|--|
|  | <b>INFORME ANUAL DE LA TITULACIÓN</b> |                     | FACULTAD DE CIENCIAS<br>DE LA DOCUMENTACIÓN<br>Y LA COMUNICACIÓN |
|   | CURSO: 2013/14                        | CÓDIGO: PRESTO_D001 |  |

académico (esa ha sido también la duración media de los estudiantes graduados en el curso 2013/2014). Este hecho se ve confirmado por otros indicadores, tales como el número de alumnos de nuevo ingreso y el número de alumnos egresados del curso anterior: ingresaron 10 y egresaron 10, con una tasa de abandono del 0%. En el curso académico 2013/2014 esta circunstancia cambia, ya que sólo hubo 2 alumnos egresados (frente a los cuatro de nuevo ingreso), aunque se mantuvo la tasa de abandono del 0%.

En cuanto al perfil del alumnado, en el curso 2013/2014 se confirman los rasgos de cursos anteriores: existe un predominio de las mujeres (75%) frente a los hombres (25%), todos ellos de nacionalidad española (no se ha matriculado ningún alumno extranjero).

La tasa de rendimiento de los alumnos presenta valores elevados y se advierte la continuación de la tendencia al incremento iniciada tras el descenso que se produjo hace cuatro años: en el curso 2013/2014 la tasa de rendimiento ha sido del 84,62%, se trata del segundo valor más elevado de toda la serie histórica de la que se conservan datos. Asimismo otros indicadores del curso 2013/2014 han sido positivos, como la tasa de eficiencia y la tasa de éxito, las cuales han alcanzado un valor óptimo: el 100%, con una media de 1 convocatoria para aprobar. Por el contrario la tasa de graduación ha sido del 54,55%.

De forma general es posible valorar el desarrollo de los estudios positivamente. Los mayores problemas detectados en el curso 2013/2014 son dos: la disminución del número de alumnos y el retraso en la finalización de los estudios, posiblemente debido a la demora en la elaboración, presentación y defensa del trabajo de fin de máster.


#### **4.- ANÁLISIS DE LA SATISFACCIÓN DE LOS GRUPOS DE INTERÉS**

El "*Estudio de inserción laboral*" del año 2014 correspondiente a los titulados del curso 2010/2011, elaborado por el Vicerrectorado de Calidad e Infraestructura (Unidad Técnica de Evaluación y Calidad), indica que el Máster Universitario en Investigación en Ciencias Sociales y Jurídicas se encuentra entre las titulaciones de la UEX con un nivel de ocupación entre el 60% y el 80%, valores relativamente altos que muestran un alto índice de profesionalidad de la titulación.

La satisfacción de los grupos de interés implicados en el título puede ser apreciada a través de tres indicadores:

1. Satisfacción con la actuación docente
2. Satisfacción con el cumplimiento de las obligaciones docentes.
3. Satisfacción del profesorado con la titulación

Los dos primeros permiten valorar la satisfacción de los alumnos, mientras que el segundo permite valorar la satisfacción de los docentes. Sería conveniente contar con mecanismos de análisis de la satisfacción de otros colectivos, tales como personal de administración y servicios, egresados y empleadores.

|   |                                       |                     |  |
|---|---------------------------------------|---------------------|--|
|  | <b>INFORME ANUAL DE LA TITULACIÓN</b> |                     | FACULTAD DE CIENCIAS<br>DE LA DOCUMENTACIÓN<br>Y LA COMUNICACIÓN |
|   | CURSO: 2013/14                        | CÓDIGO: PRESTO_D001 |  |

- **Satisfacción con la actuación docente (OBIN\_SU-001)**

Media de la satisfacción expresada por los estudiantes sobre la actuación docente del profesorado de un plan docente en un curso académico.

| Máster Universitario de Investigación en Ciencias Sociales y Jurídicas |       |                   |
|--|-------|-------------------|
| Curso  | Media | Desviación típica |
| 2011-2012  | 7,06  | 1,96              |
| 2012-2013  | --    | --                |
| 2013-2014  | 6,68  | 1,57              |

**Tabla 16.** OBIN\_SU-001. *Satisfacción con la actuación docente (MUI)*

La satisfacción de los alumnos con la actuación docente de los profesores del Máster Universitario en Investigación en Ciencias Sociales y Jurídicas es elevada: superior a 6,6. En el caso del curso académico 2013/2014 la valoración desciende ligeramente respecto al curso 2011-2012 (del curso 2012/2013 no constan datos, ya que las encuestas de satisfacción se hacen cada dos cursos académicos).

- **Cumplimiento de las obligaciones docentes (OBIN\_SU-002)**

Media de la satisfacción expresada por los estudiantes sobre cumplimiento de las obligaciones docentes del profesorado de un plan docente en un curso académico.


| Máster Universitario de Investigación en Ciencias Sociales y Jurídicas |       |                   |
|--|-------|-------------------|
| Curso  | Media | Desviación típica |
| 2011-2012  | 96,01 | 9,68              |
| 2012-2013  | --    | --                |
| 2013-2014  | 98,96 | 1,81              |

**Tabla 17** OBIN\_SU-002. *Cumplimiento de las obligaciones docentes (MUI)*

La satisfacción de los alumnos con el cumplimiento de las obligaciones docentes de los profesores del Máster Universitario en Investigación en Ciencias Sociales y Jurídicas es elevada: superior a 96,01. En el caso del curso académico 2013/2014 la valoración es de 98,96, con una desviación típica de tan solo 1,81, lo que indica la uniformidad en la opinión de los alumnos. Se trata de una apreciación ligeramente superior al curso anterior del que hay datos. Del curso 2012/2013 no constan datos, ya que las encuestas de satisfacción se hacen cada dos cursos académicos.

- **Satisfacción del profesorado con la titulación**

La satisfacción media en una escala de 1-5 es de 5 con una tasa de respuesta del 25%. Lo que indica que si bien la participación en la encuesta del profesorado no es muy alta, la satisfacción con la titulación sí lo es.

|   |                                       |                     |  |
|---|---------------------------------------|---------------------|--|
|  | <b>INFORME ANUAL DE LA TITULACIÓN</b> |                     | FACULTAD DE CIENCIAS<br>DE LA DOCUMENTACIÓN<br>Y LA COMUNICACIÓN |
|   | CURSO: 2013/14                        | CÓDIGO: PRESTO_D001 |  |

## 5.- ANÁLISIS POR ASIGNATURAS

El análisis de los indicadores de las asignaturas (número de matriculados una o más veces, porcentaje de aprobados, porcentaje de aprobados en primera matrícula, tasa de rendimiento y calificaciones) permite apreciar que no existen valores inadecuados: todos los alumnos se han matriculado en las asignaturas una sola vez y el porcentaje de aprobados en primera matrícula es del 100%, de este modo también la tasa de rendimiento es del 100%. Asimismo ha sido posible apreciar que los alumnos obtienen calificaciones elevadas, siempre superiores al notable, siendo la moda la calificación de sobresaliente.

No se han recibido quejas por incumplimiento contrastado de alguna obligación: asistencia del profesor a las clases, a las tutorías, normativa de exámenes, entrega de fichas, entrega de actas, etc.)


La valoración global del desarrollo de los estudios en las asignaturas es, por tanto, muy positiva.

## 6.- CUMPLIMIENTO DEL PLAN DE MEJORA DEL AÑO ANTERIOR

|   | Acción de Mejora   | ¿Implantación? |              |    | Observaciones (*)   |
|---|--|----------------|--------------|----|---|
|   |  | Sí             | Parcialmente | No |   |
| 1 | Los horarios del MUI son aprobados en Junta de Facultad al igual que el resto de horarios de las otras titulaciones.     | X              |              |    | Son elaborados por el vicedecanato correspondiente. Esta medida ha permitido solucionar el problema de integración del MUI en la planificación académica de la Facultad.  |
| 2 | Incluir alumnos del plan movilidad: se realizarán los trámites oportunos con el informe favorable de la Comisión del MUI |                | X            |    | La Comisión de Calidad del MUI ha tratado el tema de la conveniencia de incorporar alumnos de movilidad al título. Sin embargo, en el curso 2013/2014 no se ha matriculado ningún alumno de movilidad entrante.   |
| 3 | Asignación de un aula para la docencia del MUI, evitando que sean impartidas en la Sala de Juntas.                       | X              |              |    | Se ha asignado el aula 6 para la docencia de grupos grandes y se siguen utilizando los demás recursos materiales del centro. Esta medida ha permitido corregir el problema detectado y dotar al MUI de instalaciones apropiadas para el cumplimiento de las actividades docentes. |

## 7.- DEBILIDADES Y ÁREAS DE MEJORA DETECTADAS

La principal debilidad detectada ha sido el bajo número de alumnos matriculados en el Máster. Es posible que este hecho se deba al aumento de la oferta de másteres en la Facultad y a la poca publicidad que se hace de este Máster.

|   |                                       |                     |  |
|---|---------------------------------------|---------------------|--|
|  | <b>INFORME ANUAL DE LA TITULACIÓN</b> |                     | FACULTAD DE CIENCIAS<br>DE LA DOCUMENTACIÓN<br>Y LA COMUNICACIÓN |
|   | CURSO: 2013/14                        | CÓDIGO: PRESTO_D001 |  |

## 8.- PLAN DE MEJORA.

|   | <b>Acción de Mejora<br/>(descripción)</b>   | <b>Responsable de<br/>la ejecución</b> | <b>Plazo o<br/>momento de<br/>ejecución</b> | <b>Observaciones</b> |
|---|---|--|---|----------------------|
| 1 | Publicitar el MUI como titulación de la Facultad por medio de charlas informativas en las aulas de la Facultad  | Coordinador de Calidad del Título      | Abril de 2015                               |                      |
| 2 | Mantener conversaciones con el Consejo de Alumnos y con los propios alumnos matriculados para fomentar la incorporación de los alumnos en la Comisión | Coordinador de Calidad del Título      | Octubre de 2015                             |                      |
| 3 |   |  |   |                      |